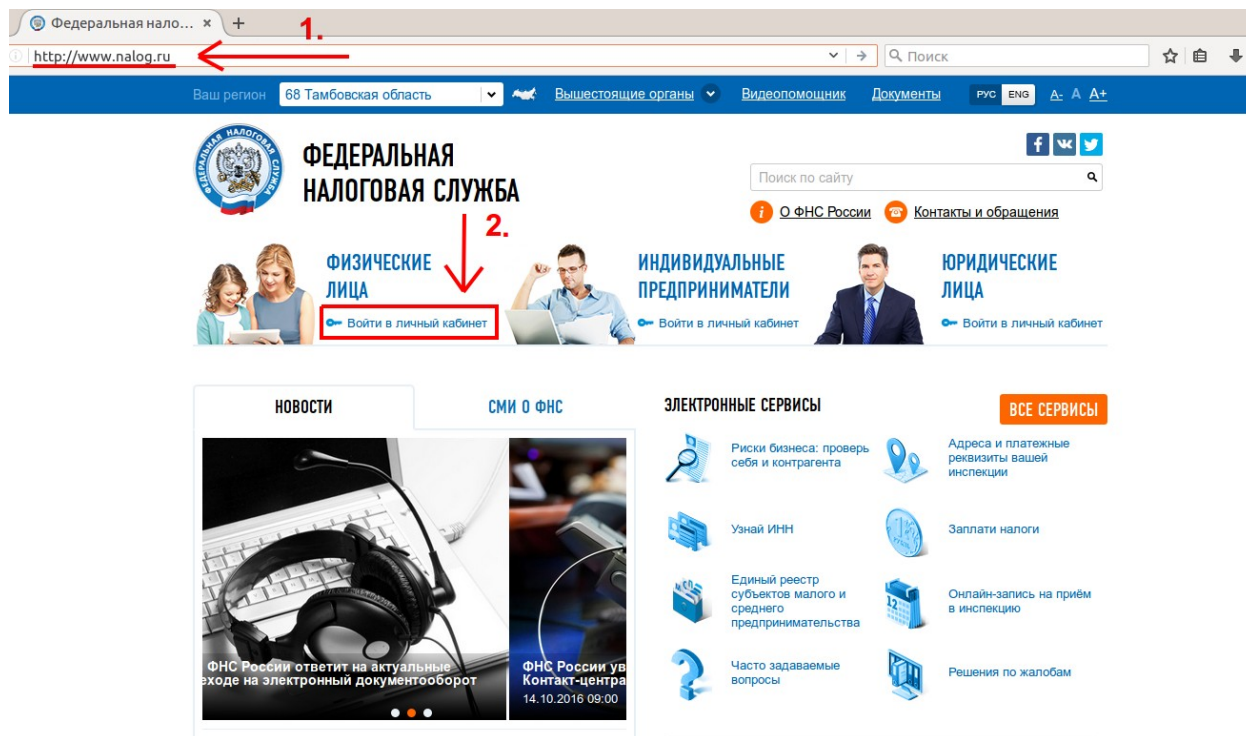


Инструкция по оплате налогов через «Личный кабинет налогоплательщика»


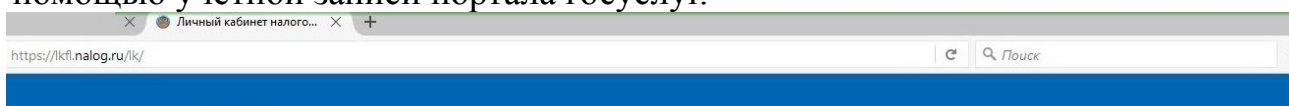
Вход в «Личный кабинет налогоплательщика».

1. В адресной строке браузера необходимо ввести адрес: www.nalog.ru.
2. Выбрать «Войти в личный кабинет».



3. На странице входа в «Личный кабинет налогоплательщика» найти «Вход/регистрация с помощью учетной записи госуслуг».

При необходимости прокрутить вниз до появления справа ссылки на вход с помощью учетной записи портала госуслуг.



Личный кабинет налогоплательщика

Интернет-сервис «Личный кабинет налогоплательщика для физических лиц» позволяет налогоплательщику:

- ▶ получать актуальную информацию об объектах имущества и транспортных средствах, о суммах начисленных и уплаченных налоговых платежей, о наличии переплат, о задолженности по налогам перед бюджетом;
- ▶ контролировать состояние расчетов с бюджетом;
- ▶ получать и распечатывать налоговые уведомления и квитанции на уплату налоговых платежей;
- ▶ оплачивать налоговую задолженность и налоговые платежи через банки – партнеры ФНС России*;
- ▶ скачивать программы для заполнения декларации по налогу на доходы физических лиц по форме № 3-НДФЛ, заполнять декларацию по форме № 3-НДФЛ в режиме онлайн, направлять в налоговую инспекцию декларацию по форме № 3-НДФЛ в электронном виде, подписанную электронной подписью налогоплательщика;
- ▶ отслеживать статус камеральной проверки налоговых деклараций по форме № 3-НДФЛ.

ВХОД В ЛИЧНЫЙ КАБИНЕТ

Логин (Ваш ИНН):

Пароль:

[Забыли пароль?](#)

Запомнить логин

Ознакомьтесь с функциональными возможностями сервиса «Личный кабинет налогоплательщика для физических лиц» Вы можете на тестовом примере. Для этого необходимо ввести: логин – 000000000000 (двенадцать нулей), пароль – произвольный.

3



4. Нажать на ссылку

«Вход/регистрация с помощью учетной записи госуслуг».

Интернет-сервис «Личный кабинет налогоплательщика для физических лиц» позволяет налогоплательщику:

- ▶ получать актуальную информацию об объектах имущества и транспортных средствах, о суммах начисленных и уплаченных налоговых платежей, о наличии переплат, о задолженности по налогам перед бюджетом;
- ▶ контролировать состояние расчетов с бюджетом;
- ▶ получать и распечатывать налоговые уведомления и квитанции на уплату налоговых платежей;
- ▶ оплачивать налоговую задолженность и налоговые платежи через банки – партнеры ФНС России;
- ▶ скачивать программы для заполнения декларации по налогу на доходы физических лиц по форме № 3-НДФЛ, заполнять декларацию по форме № 3-НДФЛ в режиме онлайн, направлять в налоговую инспекцию декларацию по форме № 3-НДФЛ в электронном виде, подписанную электронной подписью налогоплательщика;
- ▶ отслеживать статус камеральной проверки налоговых деклараций по форме № 3-НДФЛ;
- ▶ обращаться в налоговые органы без личного визита в налоговую инспекцию.

Доступ к сервису «Личный кабинет налогоплательщика для физических лиц» осуществляется одним из трех способов:

- ▶ С помощью логина и пароля, указанных в [регистрационной карте](#). Получить регистрационную карту вы можете лично в *любой* инспекции ФНС России, независимо от места постановки на учет. При обращении в инспекцию ФНС России по месту жительства при себе необходимо иметь документ, удостоверяющий личность. При обращении в иные инспекции ФНС России при себе необходимо иметь документ, удостоверяющий личность, и оригинал или копию свидетельства о постановке на учет физического лица (свидетельство о присвоении ИНН) / уведомления о постановке на учет. Получение доступа к сервису для лиц, не достигших 14 лет, осуществляется законными представителями (родителями, усыновителями, опекунами) при условии предъявления свидетельства о рождении (иного документа, подтверждающего полномочия) и документа, удостоверяющего личность представителя.

Если логин и пароль были Вами получены ранее, но Вы их утратили, следует

Вход в ЛИЧНЫЙ КАБИНЕТ

Логин (Ваш ИНН):

Пароль:

[Забыли пароль?](#)

Запомнить логин

Ознакомиться с функциональными возможностями сервиса «Личный кабинет налогоплательщика для физических лиц» Вы можете на тестовом примере. Для этого необходимо ввести: логин – 000000000000 (двенадцать нулей), пароль – произвольный.

госуслуги

[Вход/регистрация с помощью учетной записи портала госуслуг](#)

4

[Вход/регистрация с помощью ключа](#)

5. Откроется страница ВХОДА в учетную запись на портале госуслуг.

ВНИМАНИЕ! Учетная запись должна быть ПОДТВЕРЖДЕННАЯ.

Выберите вход по СНИЛС

Авторизация

ru/idp/rlogin?cc=bp

госуслуги

Доступ к сервисам электронного правительства

Вход

Можно осуществить вход через телефон или электронную почту, если эти данные ЗАПОЛНЕНЫ в Вашей учетной записи

Мобильный телефон или почта

Пароль

Чужой компьютер [Восстановить пароль](#)

[Зарегистрируйтесь для полного доступа к сервисам](#)

Вход с помощью: **СНИЛС** Электронных средств

5

Откроется форма ввода СНИЛС и пароля. Укажите СНИЛС и пароль.

ГОСУСЛУГИ

Доступ к сервисам
электронного правительства

Вход

**Заполнить
поля**

СНИЛС
123-456-789 00

Пароль
●●●●●●●●

Войти

Чужой компьютер [Восстановить пароль](#)

[Зарегистрируйтесь для полного доступа к сервисам](#)

Вход с помощью: [Телефона/почты](#) [Электронных средств](#)

Откроется «Личный кабинет налогоплательщика»

Оплата налогов через «Личный кабинет налогоплательщика»

6. В «Личный кабинет налогоплательщика» перейти в раздел «Объекты налогообложения».

The screenshot shows the website of the Federal Tax Service (Федеральная налоговая служба). The user is logged in, and the page displays a navigation menu with the following items: **Объекты налогообложения** (highlighted with a red box and the number 6), **Начислено** (5 314 руб.), **Уплачено** (197 руб.), **Переплата/задолженность** (21 руб. 29 коп./0 руб.), **Налог на доходы ФЛ**, and **Документы налогоплательщика**. Below the menu, there is a section titled «Уважаемый пользователь!» with instructions on how to use the service, including links to «Объекты налогообложения», «Начислено», «Уплачено», and «Переплата/задолженность».

7. Проверить и подтвердить (если это не делалось ранее) свои объекты налогообложения.

Если обнаружили ошибку — сообщить о ней в налоговый орган можно, заполнив соответствующие формы

The screenshot shows the website of the Federal Tax Service (Федеральная налоговая служба) with the user in the «Объекты налогообложения» section. A red box highlights a list of actions: **Уточнить информацию об объектах налогообложения**, **Заявление о предоставлении льготы по имущественным налогам**, and **Уведомление о выборе льготного объекта**. Below this, there is a filter section and a table of tax objects.

Наименование объекта	Сведения об объекте	Сведения о владении и льготах	Наименование ИФНС
Недвижимое имущество Иные строения, помещения и сооружения .392518, Тамбовская область, Тамбовский р-н., Тригуляй п., 167В.,	Кадастровый номер: 68:15:4901001:6 8 Условный номер объекта: 68-68-14/011/20 8-3 Площадь (протяженность): 25.20 кв.м. Налоговая база	Вид права: Долевая собственность Доля: 1/2 Дата рег.: ...	6820 - Межрайонная ИФНС России №4 по Тамбовской области
Недвижимое имущество Жилые дома	Кадастровый номер: 68:15:4901001:441 Площадь (протяженность): 242.60 кв.м. Налоговая база	Вид права: Долевая собственность Доля: 1/2 Дата рег.: ...	6820 - Межрайонная ИФНС России №4 по Тамбовской области

8. Перейти в раздел «Начислено», нажав на соответствующую вкладку.

Добро пожаловать в Лич...
https://lkfl.nalog.ru/lk/welcome.html

ФЕДЕРАЛЬНАЯ НАЛОГОВАЯ СЛУЖБА

ФИО: [маскировано]
ИНН: [маскировано]
Последний вход: [маскировано]
Инспекции | Типовые вопросы | Обратная связь
Профиль | История действий | Выход

Объекты налогообложения | **Начислено** [маскировано] руб. | Уплачено 0 руб. | Переплата/задолженность 0 руб./0 руб. | Налог на доходы ФЛ | Документы налогоплательщика

8

Уважаемый пользователь!

Федеральная налоговая служба благодарит Вас за использование интерактивного сервиса «Личный кабинет налогоплательщика для физических лиц»!

Для просмотра информации об объектах налогообложения (недвижимом имуществе, земельных участках и транспортных средствах) перейдите в раздел «[Объекты налогообложения](#)».

Для просмотра сведений о начислениях по налогам перейдите в раздел «[Начислено](#)». Указанный раздел также позволяет просмотреть сформированные инспекциями налоговые уведомления и оплатить начисления (в режиме онлайн или сформировав платежный документ).

Сведения об уплаченных суммах доступны для просмотра в разделе «[Уплачено](#)».

Для просмотра сведений о переплате и задолженности перейдите в раздел «[Переплата/задолженность](#)».

В разделе «[3-НДФЛ](#)» доступна для скачивания программа по заполнению декларации по налогу на доходы физических лиц по форме № 3-НДФЛ, а также реализована возможность заполнять декларацию по форме № 3-НДФЛ в режиме онлайн, направлять в налоговую инспекцию декларацию по форме № 3-НДФЛ в электронном виде, подписанную электронной подписью налогоплательщика, отслеживать статус налоговой проверки декларации, представленной в инспекцию.

В разделе «[Документы налогоплательщика](#)» Вы можете направить запрос в налоговые органы, а также просмотреть документы, сформированные инспекциями (уведомления, требования, ответы на ранее направленные запросы налогоплательщика).

Сведения о Ваших персональных данных, имеющихся в налоговых органах, доступны в разделе «[Персональные данные](#)».

В разделе «[Профиль](#)» Вы можете [получить сертификат ключа проверки электронной подписи](#), что позволит Вам подписывать и направлять в

В данном разделе содержится список налоговых уведомлений. Выбрать уведомление, которое хотим оплатить - нажать на ссылку «Просмотр».

Начислено - Личны...
https://lkfl.nalog.ru/lk/notice.html

ФЕДЕРАЛЬНАЯ НАЛОГОВАЯ СЛУЖБА

ФИО: [маскировано]
ИНН: [маскировано]
Последний вход: [маскировано]
Инспекции | Типовые вопросы | Обратная связь
Профиль | История действий | Выход

Объекты налогообложения | **Начислено** [маскировано] руб. | Уплачено 0 руб. | Переплата/задолженность 0 руб./0 руб. | Налог на доходы ФЛ | Документы налогоплательщика

Начислено

ФИЛЬТР: уведомления от всех инспекций ФНС | Начисления за текущий год

В связи с увеличенной нагрузкой на телефонные линии Единого Контакт-центра ФНС России, рекомендуем Вам ознакомиться с [ответами на часто задаваемые вопросы по имущественным налогам](#).

Вид налога	Начислено налога	Сумма к уплате	Срок уплаты	Наименование ИФНС
НАЛОГОВОЕ УВЕДОМЛЕНИЕ № [маскировано]	[маскировано] руб.	[маскировано] руб.	01.12.2016	[маскировано]

Налог на имущество

9 (просмотр)

Оплатить начисления

10. Откроется налоговое уведомление. Проверяем информацию, указанную в нем, и прокручиваем страницу вниз.

Просмотр уведомления ... × +
 https://kfl.nalog.ru/lk/notice-snu-view.html?id=...&ifns=...&from=notice

ФЕДЕРАЛЬНАЯ НАЛОГОВАЯ СЛУЖБА

ФИО: [redacted]
 ИНН: [redacted]
 Последний вход: [redacted]
[Инспекции](#) | [Типовые вопросы](#) | [Обратная связь](#)
[Профиль](#) | [История действий](#) | [Выход](#)

Объекты налогообложения: [redacted]
 Начислено: [redacted] руб.
 Уплачено: 0 руб.
 Переплата/задолженность: 0 руб./0 руб.
 Налог на доходы ФЛ: [redacted]
 Документы налогоплательщика: [redacted]

Начислено / [Сообщить о недостоверной информации в уведомлении](#)

Просмотр уведомления

Версия для печати

Приложение к приказу ФНС России от 25.12.2014 № МДБ-7-11/873@
 Форма КНД 1146026

НАЛОГОВОЕ УВЕДОМЛЕНИЕ № [redacted] ОТ [redacted]

Ф.И.О.* [redacted]
 ИНН [redacted]

В случае возникновения вопросов, связанных с исчислением налога по конкретному объекту, а также, если Вы обнаружили в уведомлении недостоверную информацию, пожалуйста, сообщите об этом в налоговый орган (информацию о налоговых органах можно узнать на сайте www.nalog.ru "Адрес и платежные реквизиты Вашей инспекции" или в контакт центре ФНС России).
 Контактный телефон [redacted]

Вам необходимо уплатить не позднее **01.12.2016** следующие налоги:

Налог на имущество физических лиц [redacted] руб.
ВСЕГО К УПЛАТЕ [redacted] руб.

Кому: [redacted]
 Куда: [redacted]

10

11. Внизу страницы нажимаем на кнопку «Оплатить начисления».

Просмотр уведомления ... × +
 https://kfl.nalog.ru/lk/notice-snu-view.html?id=...&ifns=...&from=notice

Налоговый период (год)	Налоговая база (руб.) И-инвентаризационная стоимость ** К-кадастровая стоимость ***	Доля в праве	Налоговая ставка (%)	Количество месяцев владения в году/12	Коэффициент к налоговому периоду	Размер налоговых льгот (руб.)	Сумма исчисленного налога (руб.)
1	2	3	4	5	6	7	8
[redacted]							
Сумма налога к уплате, с учетом переплаты 0.00 руб.,						составляет по ОКТМО	

<*> - Отчество указывается при наличии
 <*> И - инвентаризационная стоимость указывается с учетом коэффициента-дефлятора, утвержденного на соответствующий налоговый период
 <***> К - кадастровая стоимость указывается с учетом размера налогового вычета

Приложение: Платежный(ые) документ(ы) на уплату налога(ов) по настоящему налоговому уведомлению.
 ** **Внимание.** Сумма в платежном документе указана за минусом переплаты по налогу

11

[Оплатить начисления](#)

Техническая поддержка © 2011-2016 ФНС России
 Версия: 6.10.45

12. Откроется список начислений. Затем нажимаем кнопку «Онлайн-оплата».

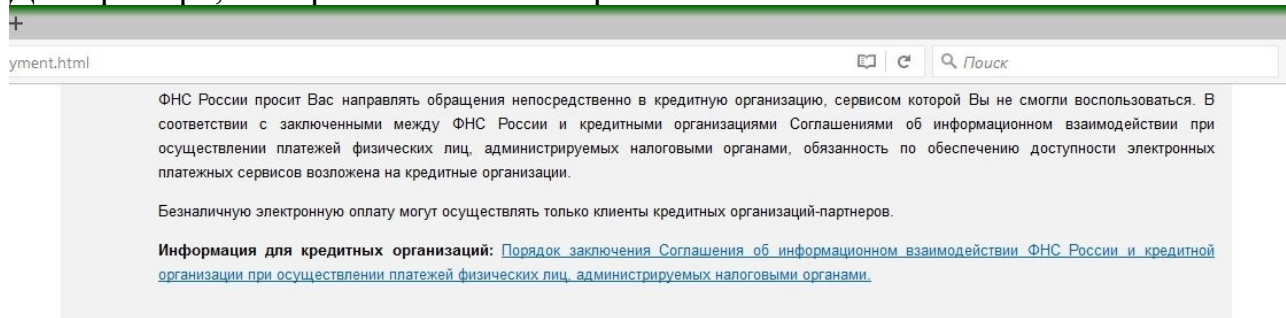
The screenshot shows a web browser window with a URL containing '&sfns=' and '&from=notice'. Below the browser is a table with 8 columns: 'Налоговый период (год)', 'Налоговая база (руб.) И-инвентаризационная стоимость ** К-кадастровая стоимость ***', 'Доля в праве', 'Налоговая ставка (%)', 'Количество месяцев владения в году/12', 'Коэффициент к налоговому периоду', 'Размер налоговых льгот (руб.)', and 'Сумма исчисленного налога (руб.)'. Below the table, there is a modal window titled 'Список начислений' with a 'закрыть' button. The modal contains the text 'Налог на имущество (срок уплаты 01.12.2016)', a checked checkbox, and input fields for 'руб.' and 'коп.'. Below the modal are two buttons: 'Сформировать платежные документы' and 'Онлайн-оплата', with a red box around the latter and a red arrow pointing to it labeled '12'. To the right of the modal is a button 'Оплатить начисления'.

13. Откроется страница «Оплата онлайн». Прокручиваем ее вниз.

The screenshot shows the 'Оплата онлайн' page on the website of the Federal Tax Service of Russia. The header includes the logo and name of the service, user information (ФИО, ИНН, Последний вход), and navigation links (Инспекции, Типовые вопросы, Обратная связь, Профиль, История действий, Выход). Below the header is a navigation bar with buttons for 'Объекты налогообложения', 'Начислено' (0 руб.), 'Уплачено' (0 руб.), 'Переплата/задолженность' (0 руб./0 руб.), 'Налог на доходы ФЛ', and 'Документы налогоплательщика'. The main content area has a heading 'Оплата онлайн' and a warning icon. The warning text states: 'ВНИМАНИЕ! В соответствии со статьей 45 Налогового кодекса Российской Федерации налогоплательщик обязан самостоятельно, то есть от своего имени и за счет собственных средств исполнить обязанность по уплате налога. При списании денежных средств с Вашего счета в банке в уплату налогов, сборов за других физических лиц их обязанность не будет признана исполненной! Пожалуйста, проверьте Фамилию, Имя, Отчество (при наличии) и ИНН налогоплательщика.' Below the warning, there is information about the payment process and a link to the 'Порядок заключения Соглашения об информационном взаимодействии ФНС России и кредитной организации при осуществлении платежей физических лиц, администрируемых налоговыми органами'.

Внизу страницы содержатся логотипы организаций, через которые возможно провести платеж.


Для примера, выберем логотип «Сбербанк Онлайн».



ДЛЯ ОПЛАТЫ ВЫБРАНЫ СЛЕДУЮЩИЕ ПЛАТЕЖНЫЕ ДОКУМЕНТЫ:

КБК	ОКТМО/ОКАТО	Тип платежа	Основание платежа	Сумма (руб.коп)	Код ИФНС-получателя
-----	-------------	-------------	-------------------	-----------------	---------------------

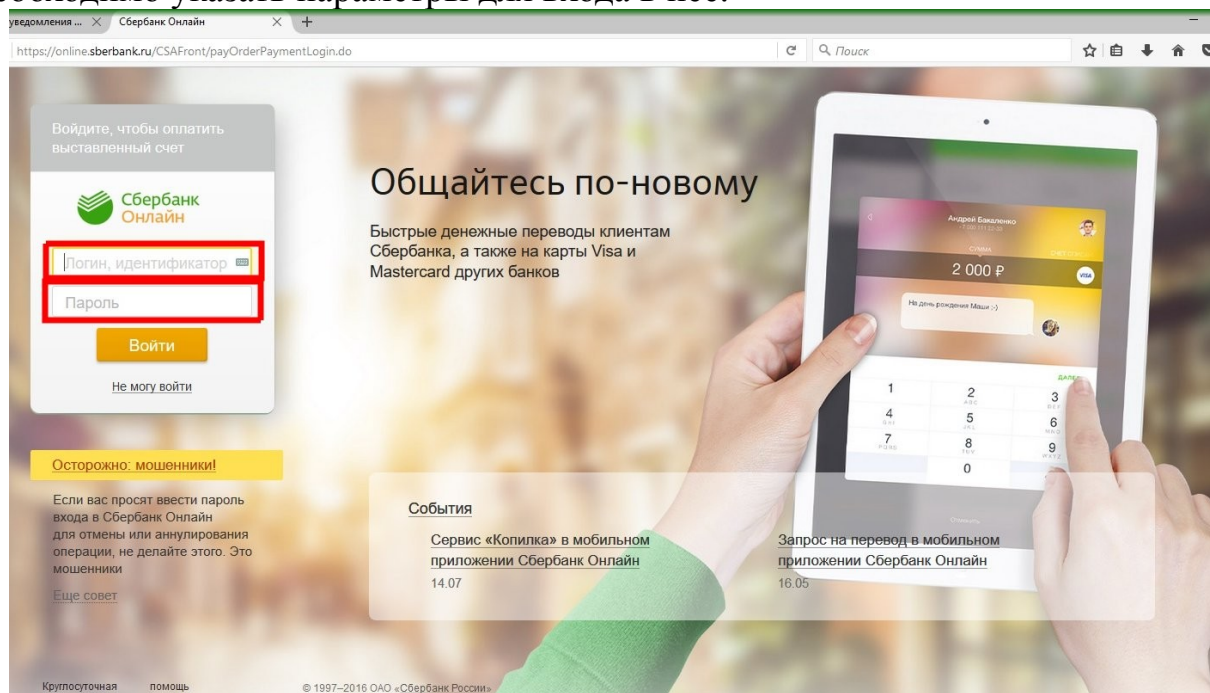
ЩЕЛКНИТЕ НА ЛОГОТИПЕ КРЕДИТНОЙ ОРГАНИЗАЦИИ, ЧЕРЕЗ КОТОРУЮ ВЫ ХОТИТЕ ПРОИЗВЕСТИ ПЛАТЕЖ:



ИЛИ НАЙДИ СВОЙ БАНК

Порядок оплаты через «Сбербанк Онлайн»

Откроется главная страница системы «Сбербанк Онлайн», на которой необходимо указать параметры для входа в нее.



Указываем логин/идентификатор и пароль для входа в «Сбербанк Онлайн».

Войдите, чтобы оплатить выставленный счет

Сбербанк Онлайн

1234567890 **Заполнить**

••••• **Войти** **Нажать**

Не могу войти

Осторожно: мошенники!

Если вас просят ввести пароль входа в Сбербанк Онлайн для отмены или аннулирования операции, не делайте этого. Это мошенники

Еще совет

События

Сервис «Копилка» в мобильном приложении Сбербанк Онлайн 14.07	Запрос на перевод в мобильном приложении Сбербанк Онлайн 16.05
--	---

© 1997–2016 ОАО «Сбербанк России»
Россия, Москва, 117997, ул. Вавилова 19. Генеральная лицензия

Для подтверждения входа в систему «Сбербанк Онлайн» необходимо ввести SMS-пароль, который будет отправлен на мобильный телефон.

Вход на личную страницу

Для безопасного входа в систему Вам необходимо ввести одноразовый пароль. Нажмите на кнопку «Подтвердить по SMS» и на Ваш мобильный телефон поступит сообщение с паролем.

Подтвердить по SMS

Подтверждение входа

Для обеспечения безопасности входа в систему необходимо ввести одноразовый пароль. Убедитесь, что пароль введен верно, и нажмите на кнопку «Подтвердить».

Вам отправлен пароль для подтверждения операции. Время действия пароля 300 сек.

Введите SMS-пароль: 12345

Отменить **Подтвердить**

Откроется страница оплаты в адрес ФНС России на этапе заполнения реквизитов, которые автоматически подтянутся из «Личного кабинета налогоплательщика». Проверив их, прокручиваем страницу вниз.

Сбербанк Онлайн

sberbank.ru/PhizIC/external/payments/servicesPayments/edit.do?AuthToken=...korderId

+7 (495) 500-55-50
8 (800) 555-55-50

Помощь Выход

Вы не можете оплачивать налоги за других физических лиц по законодательству РФ!
Пожалуйста, проверьте фамилию, имя, отчество и ИНН плательщика

Уважаемый клиент, операция возможна только с банковской карты.

Оплата в адрес федеральной налоговой службы (ФНС)

Для продолжения совершения платежа заполните поля данной формы и нажмите на кнопку «Оплатить».

1

выбор операции **заполнение реквизитов** подтверждение статус операции

Номер документа: [input]
Дата документа: [input]
Плательщик
Фамилия: [input]
Имя: [input]
Отчество: [input]

Внизу страницы в разделе «Оплата» необходимо указать счет, с которого будут списаны средства. Затем необходимо нажать кнопку «Оплатить».

Сбербанк Онлайн

.ru/PhizIC/external/payments/servicesPayments/edit.do?AuthToken=...korderId

Наименование: [input]
БИК: [input]
Корр. счет: [input]

Реквизиты платежа

Статус: [input]
КБК: [input]
ОКАТО: [input]
Основание платежа: [input]
Налоговый период: [input]
Индекс документа: [input]
Тип платежа: [input]

Оплата

Перевести с: [dropdown] **1. Выбрать счет, с которого будут списаны средства**

Сумма оплаты: [input] 90 руб.

Назначение платежа: Налог на имущество физических лиц, взимаемый по ставкам, применяемым к объектам налогообложения, расположенным в границах городских округов

Назад **Оплатить** **2. Нажать**

Откроется страница оплаты в адрес ФНС России на этапе подтверждения. Еще раз проверяем всю указанную информацию и прокручиваем страницу вниз.

Сбербанк Онлайн +7 (495) 500-55-50 8 (800) 555-55-50 Помощь [иконка] Выход [иконка]

Вы не можете оплачивать налоги за других физических лиц по законодательству РФ! Пожалуйста, проверьте фамилию, имя, отчество и ИНН плательщика

Обратите внимание! Вы не можете совершить операцию на сумму больше 500 000,00 руб.

Оплата в адрес федеральной налоговой службы (ФНС)

Внимательно проверьте, правильно ли Вы заполнили реквизиты заявки. Для подтверждения операции нажмите на кнопку «Подтвердить по SMS» или выберите другой способ подтверждения.

1

выбор операции — заполнение заявки — **подтверждение** — статус операции

Номер документа: [скрыто]
Дата документа: [скрыто]
Плательщик
Фамилия: [скрыто]
Имя: [скрыто]
Отчество: [скрыто]
ИНН: [скрыто]

Внизу страницы нажимаем кнопку «Подтвердить по SMS».

Сбербанк Онлайн +

ru/PhizIC/external/payments/confirm.do?id=[скрыто]

БИК: [скрыто]
Корр. счет: [скрыто]
Реквизиты платежа
Статус: [скрыто]
КБК: [скрыто]
ОКАТО: [скрыто]
Основание платежа: [скрыто]
Налоговый период: [скрыто]
Индекс документа: [скрыто]
Тип платежа: [скрыто]
Оплата
Перевести с: [скрыто]
Сумма оплаты: [скрыто]
Назначение платежа: Налог на имущество физических лиц, взимаемый по ставкам, применяемым к объектам налогообложения, расположенным в границах городских округов
Статус платежа: Черновик

← Редактировать

Отменить **Подтвердить по SMS**

Откроется окно подтверждения платежа, которое прокручиваем вниз и указываем пароль, который был отправлен на мобильный телефон. Затем нажимаем кнопку «Подтвердить».

Банк Онлайн

nk.ru/PhizlC/external/payments/confirm.do?id=

Сбербанк
Онлайн

+7 (495) 500-55-50
8 (800) 555-55-50

Помощь

Выход

Подтверждение платежа

Внимательно проверьте, правильно ли Вы заполнили реквизиты платежа. Затем подтвердите операцию SMS-паролем, полученным на Ваш мобильный телефон. В целях предотвращения мошеннических действий перед вводом пароля сравните реквизиты выполняемой Вами операции с текстом SMS-сообщения. Если реквизиты не совпадают, то запрещается вводить или сообщать кому-либо пароль, даже сотрудникам банка. Если все данные совпадают, то введите SMS-пароль и нажмите на кнопку «Подтвердить».

Вам отправлен пароль для подтверждения операции. Время действия пароля 300 сек. Обратите внимание: после подтверждения операции Вы не сможете отозвать данный платеж.

Номер документа:

Дата документа:

Плательщик

Фамилия:

Имя:

Отчество:

ИНН:

Получатель

Наименование:

ИНН:

КПП:

Расчетный счет:

Банк получателя

Наименование:

БИК:

Наименование:

БИК:

Корр. счет:

Реквизиты платежа

Статус:

КБК:

ОКАТО:

Основание платежа:

Налоговый период:

Индекс документа:

Тип платежа:

Оплата

Перевести с:

Сумма оплаты:

Назначение платежа: Налог на имущество физических лиц, взимаемый по ставкам, применяемым к объектам налогообложения, расположенным в границах городских округов

Статус платежа: Черновик

Введите SMS-пароль: 12345

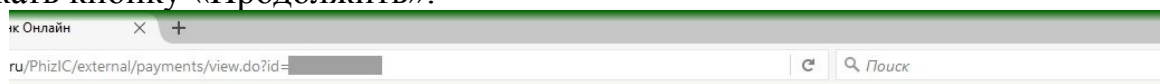
Отменить

Подтвердить

1

2

Откроется страница оплаты в адрес ФНС России на этапе «Статус операции». Прокручиваем вниз страницу. Справа внизу будет отображаться печать с пометкой о принятии банком операции к исполнению. Далее необходимо нажать кнопку «Продолжить».



+7 (495) 500-55-50
8 (800) 555-55-50

Помощь   Выход 




Перевод принят к исполнению. Денежные средства будут направлены получателю не позднее следующего рабочего дня. После этого Вы можете обратиться в банк за подтверждением об оплате.

Оплата в адрес федеральной налоговой службы (ФНС)




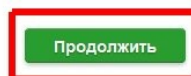

На этой странице Вы можете посмотреть статус платежа. Также отследить ход выполнения операции можно в «Истории операций».



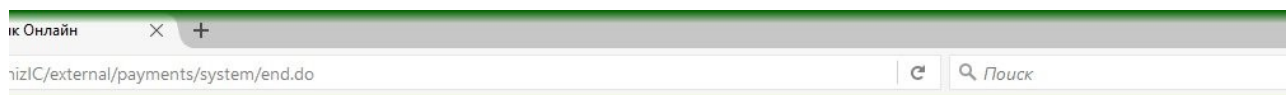
Номер документа: 
Дата документа: 
Платательщик
Фамилия: 



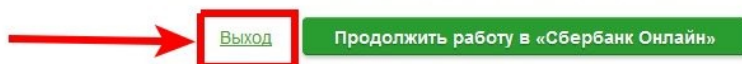
Корр. счет: 
Реквизиты платежа
Статус:
КБК:
ОКАТО:
Основание платежа:
Налоговый период:
Индекс документа:
Тип платежа:
Оплата
Перевести с:
Сумма оплаты:
Назначение платежа: Налог на имущество физических лиц, взимаемый по ставкам, применяемым к объектам налогообложения, расположенным в границах городских округов
Статус платежа: Исполняется банком




На следующей странице необходимо нажать на ссылку «Выход» для выхода из системы «Сбербанк Онлайн».



Если Вы хотите выполнить другие операции в системе Сбербанк Онлайн, нажмите на кнопку "Продолжить работу в Сбербанк Онлайн".



Вернемся на страницу «Личного кабинета налогоплательщика», где отображаются логотипы организаций, через которые возможно произвести платеж.



ФНС России просит Вас направлять обращения непосредственно в кредитную организацию, сервисом которой Вы не смогли воспользоваться. В соответствии с заключенными между ФНС России и кредитными организациями Соглашениями об информационном взаимодействии при осуществлении платежей физических лиц, администрируемых налоговыми органами, обязанность по обеспечению доступности электронных платежных сервисов возложена на кредитные организации.


Безналичную электронную оплату могут осуществлять только клиенты кредитных организаций-партнеров.

Информация для кредитных организаций: [Порядок заключения Соглашения об информационном взаимодействии ФНС России и кредитной организации при осуществлении платежей физических лиц, администрируемых налоговыми органами.](#)

ДЛЯ ОПЛАТЫ ВЫБРАНЫ СЛЕДУЮЩИЕ ПЛАТЕЖНЫЕ ДОКУМЕНТЫ:

КБК	ОКТМО/ОКАТО	Тип платежа	Основание платежа	Сумма (руб.коп)	Код ИФНС-получателя
-----	-------------	-------------	-------------------	-----------------	---------------------

ЩЕЛКНИТЕ НА ЛОГОТИПЕ КРЕДИТНОЙ ОРГАНИЗАЦИИ, ЧЕРЕЗ КОТОРУЮ ВЫ ХОТИТЕ ПРОИЗВЕСТИ ПЛАТЕЖ:



ИЛИ НАШЛИ СВОЙ БАНК

Если необходимо оплатить другое налоговое уведомление, то повторить действия, описанные в п.п.8-13 и в разделе «Порядок оплаты через «Сбербанк Онлайн».

Выход из сервиса «Личный кабинет налогоплательщика».

Прокрутить вверх страницу «Личного кабинета налогоплательщика», где отображаются логотипы организаций, через которые возможно произвести платеж.

ЩЕЛКНИТЕ НА ЛОГОТИПЕ КРЕДИТНОЙ ОРГАНИЗАЦИИ, ЧЕРЕЗ КОТОРУЮ ВЫ ХОТИТЕ ПРОИЗВЕСТИ ПЛАТЕЖ:

НЕ НАШЛИ СВОЙ БАНК?

ФНС России предоставляет равные возможности для сотрудничества всем кредитным организациям - типовое соглашение размещено на официальном сайте Федеральной налоговой службы. Обязательным условием заключения соглашения является осуществление платежей без дополнительных комиссий.

Расширение перечня банков, через которые можно осуществить оплату, зависит от инициативы кредитных организаций.

[Скрыть ответ](#)

В правом верхнем углу страницы нажимаем на ссылку «Выход».

ФЕДЕРАЛЬНАЯ НАЛОГОВАЯ СЛУЖБА

ФИО: [REDACTED]
ИНН: [REDACTED]
Последний вход: [REDACTED]
[Инспекция](#) | [Типовые вопросы](#) | [Обратная связь](#)
[Профиль](#) | [История действий](#) | [Выход](#)

Объекты налогообложения	Начислено	Уплачено	Переплата/задолженность	Налог на доходы ФЛ	Документы налогоплательщика
	руб.	0 руб.	0 руб./0 руб.		

[Начислено](#) /

Оплата онлайн

ВНИМАНИЕ! В соответствии со статьей 45 Налогового кодекса Российской Федерации налогоплательщик обязан самостоятельно, то есть от своего имени и за счет собственных средств исполнить обязанность по уплате налога. При списании денежных средств с Вашего счета в банке в уплату налогов, сборов за других физических лиц их обязанность не будет признана исполненной! Пожалуйста, проверьте Фамилию, Имя, Отчество (при наличии) и ИНН налогоплательщика.

Сведения об оплате отразятся в "Личном кабинете" в течение 10 рабочих дней.

В случае невозможности осуществления платежей с использованием электронных платежных сервисов для указанных выше кредитных организаций, ФНС России просит Вас направлять обращения непосредственно в кредитную организацию, сервисом которой Вы не смогли воспользоваться. В соответствии с заключенными между ФНС России и кредитными организациями Соглашениями об информационном взаимодействии при осуществлении платежей физических лиц, администрируемых налоговыми органами, обязанность по обеспечению доступности электронных платежных сервисов возложена на кредитные организации.

Безналичную электронную оплату могут осуществлять только клиенты кредитных организаций-партнеров.

Информация для кредитных организаций: [Порядок заключения Соглашения об информационном взаимодействии ФНС России и кредитной организации при осуществлении платежей физических лиц, администрируемых налоговыми органами.](#)

Осуществляется выход из «Личного кабинета налогоплательщика».

